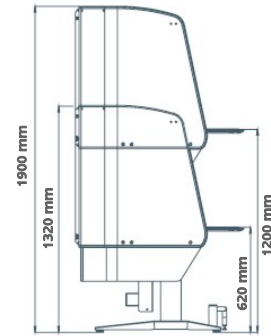
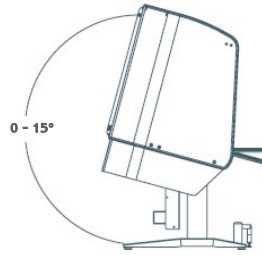
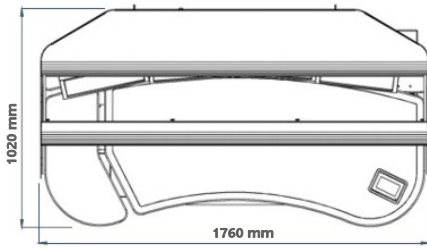




# ELTRONO® - TECHNISCHE SPEZIFIKATIONEN

## ABMESSUNGEN - NEIGUNGSWINKEL



**ELTRONO®**

## WEITERE SPEZIFIKATIONEN

Gesamtabmessungen (B x T) in mm	1760 x 1020
Gesamthöhe (mm), Tisch ganz hochgefahren	1900
Gesamthöhe (mm), Tisch ganz heruntergefahren	1320
Arbeitsflächenhöhe (mm), Tisch hochgefahren	1200
Arbeitsflächenhöhe (mm), Tisch abgesenkt	620
Hauptarbeitsfläche, Breite hinten (mm)	1455
Hauptarbeitsfläche, Breite vorn (mm)	1320
Hauptarbeitsfläche, Tiefe seitlich (mm)	590
Hauptarbeitsfläche, Tiefe in der Mitte (mm)	587
seitliche Ablagefläche	1x links
elektrische Höhenverstellung	Standard
elektrische Neigungsfunktion (Tilt-Vorrichtung)	Standard
Neigungsbereich Hauptarbeitsfläche (° )	0 - 15
schallgedämmte Rückwand	Standard
Licht (Vorder- und Hintergrundbeleuchtung)	Standard
autom. Lichtanpassung Hintergrundbeleuchtung	Standard
CPU-Halterung	1x links
Fußstütze	1x
maximale Zahl installierbarer Monitore (Flachbild)	4
Anzahl verfügbarer montierter Monitorhalter (2 verschiebbare Profilsäulen mit jeweils 2 Halter)	4
Monitorhalter-Standard	VESA 100 (VESA 75 auf Anfrage)
Bedienpanel	4,3"-Touchscreen
Anzahl Kaltgeräte-Steckdosen, rückseitig	mindestens 5
Anzahl Steckdosen, landesspezifisch, frontseitig	2
Nennanschlussspannung	230 V , 50 Hz

Änderungen der Produktspezifikationen sind vorbehalten.

Tel.: +49 (0) 29 02 - 97 13-0  
Fax: +49 (0) 29 02 - 97 13-88  
info@planilux.com  
www.planilux.com

**GERÄTEBAU**  
Felix Schulte GmbH & Co. KG  
Rangstraße 46-48  
D-59581 Warstein